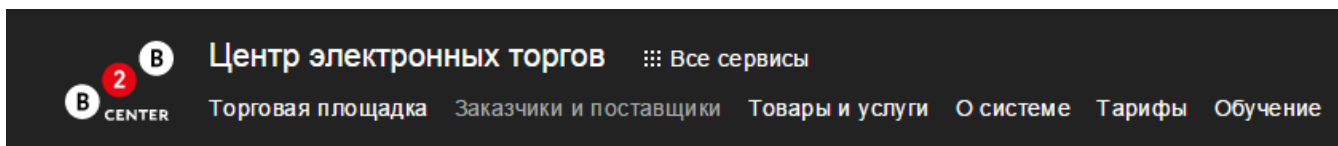


Инструкция по регистрации на торговой площадке В2В

1. Если Вы не знаете зарегистрированы ли Вы площадке В2В, нужно зайти на <http://www.b2b-center.ru/firms/> и в поле Ключевые слова ввести ИНН организации и нажать «Найти»



Заказчики и поставщики (всего 258348)

Поиск [Каталог поставщиков](#) [Каталог потребителей](#) [Поставщики по рубрикам](#) [Потребители по рубрикам](#)

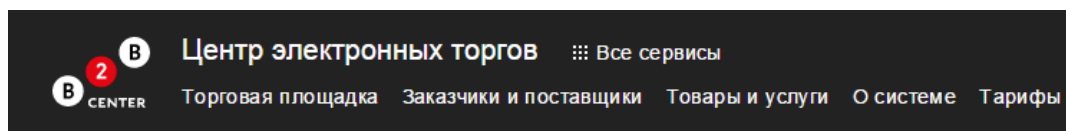
Поиск поставщиков и потребителей (без классификатора)

Ключевые слова

Поиск по региону

Расширенный поиск

2. Если Ваша организация не зарегистрирована переходим по ссылке <http://www.b2b-center.ru/> и заполняем регистрационную форму.



Регистрация

① Пользователь → ② Организация → ③ Адреса и реквизиты

Фамилия

Имя

Отчество

E-mail

Должность

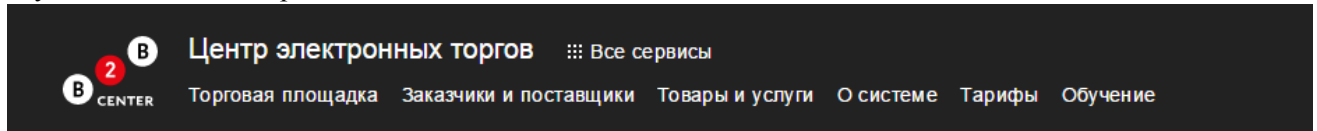
Телефон

Получать новости Системы

Нажимая на кнопку «Продолжить», вы соглашаетесь на [обработку персональных данных](#).

3. После отправки формы оператору площадки Вам на электронную почту, которую Вы указали при регистрации, придет письмо с логином и паролем для доступа к торговой площадке.

4. Заходим на площадку <http://www.b2b-center.ru/> и нажимаем «Войти». В соответствующие поля вводим полученные логин и пароль и нажимаем «Войти»



Извините, данное действие доступно только зарегистрированным Участникам Системы!

Если Вы являетесь зарегистрированным Участником Системы, **введите логин и пароль.**

Если Вы не являетесь зарегистрированным Участником Системы, Вам необходимо [заполнить заявку на регистрацию \(бесплатно\)](#).

Войти в систему
(по сертификату)

Логин

Пароль

Запомнить

[Забыли логин/пароль?](#)

По всем вопросам, связанным с работой в Системе, Вы можете обратиться к нашим специалистам:
через [Службу поддержки пользователей](#);
по телефонам: +7 495 989-85-19, 8 800 555-85-19.

Контакт-центр работает круглосуточно, без выходных дней.

После входа в личный кабинет на экране в правом верхнем углу будет отражаться название Вашей организации.

5. Теперь регистрируем ЭП для дальнейшей работы на данной площадке. Нажимаем в правом верхнем углу «Личный кабинет», а затем - «Мои ЭЦП»

Личный кабинет

Основные разделы [Торги для меня](#) [Товары и услуги](#) new

Поиск по основным разделам

Личная папка пользователя

- [Личные данные пользователя](#)
- [Список пришедших сообщений](#)
0 новых
- [Список отправленных сообщений](#)
0 новых
- [Настройки подписки на системные сообщения](#)
- [Избранные страницы](#)
- [Журнал посещений](#)
- [Мои результаты](#)

Информация об организации

- [Общая информация об организации](#)
- [Репозиторий документов](#)
- [Телефоны и факсы организации](#)
- [Руководители организации](#)
- [Закупочные комиссии](#)
- [Платёжные и юридические документы](#)
- [Мои ЭЦП](#)**
- [Мои адреса](#)

Мои торговые процедуры

- [Мои запросы цен/предложений \(объявления о покупке\)](#)
- [Мои открытые конкурсы](#)
- [Мои открытые конкурентные переговоры](#)
- [Мои объявления о продаже](#)
- [Мои ресурсы](#)

Торговые процедуры с моим участием

- [Запросы предложений](#)
0 новых · 2 всего
- [Открытые конкурсы](#)
- [Открытые конкурентные переговоры](#)
- [Закупки атомной отрасли](#)

6. Нажимаем «Регистрация сертификатов»

The screenshot shows the top navigation bar of the 'Центр электронных торгов' website. It includes the logo 'B CENTER' with a red '2' notification badge, the site name 'Центр электронных торгов', and a menu with items: 'Все сервисы', 'Торговая площадка', 'Заказчики и поставщики', 'Товары и услуги', 'О системе', and 'Тарифы'. Below the navigation bar is a button labeled '← Личный кабинет'.

Мои ЭЦП

Заявки - 0 Полученные ЭЦП - 1 Проверка работы ЭЦП **Регистрация сертификатов**

[Добавить заявку на получение ЭЦП](#)

Нет записей.

7. Заполняем следующую форму и нажимаем «Отправить запрос на регистрацию сертификата». Ждем ответа на электронную почту от оператора площадки

Обработка запросов выполняется по рабочим дням с 9:00 до 18:00 МСК.

После получения подтверждения Вы можете использовать зарегистрированный сертификат в Системе.

Регистрация сертификата ключа проверки электронной подписи			
Файл сертификата ключа проверки электронной подписи (тип .cer), не более 10 Кб *	<input type="button" value="Выберите файл"/>	Файл не выбран	Вам необходимо выбрать и подгрузить файл сертификата ключа проверки ВЛАДЕЛЬЦА электронной подписи. Если вы не можете найти файл сертификата (тип .cer), необходимо связаться с УДОСТОВЕРЯЮЩИМ ЦЕНТРОМ, выдавшим сертификат и запросить указанный файл. Например: Сертификат (1 КБ)
"Свидетельство о постановке на налоговый учет" (ИНН) (только txt, doc, docx, xls, xlsx, ppt, pptx, pdf, zip, rar, 7z, jpg, jpeg, tif), не более 10 Мб *	<input type="button" value="Выберите файл"/>	Файл не выбран	Вы должны выбрать и подгрузить в Систему файл электронного архива, содержащего в отсканированной форме документ "Свидетельство о постановке на налоговый учет" (ИНН). Например: Свидетельство о постановке на налоговый учет (365 КБ)
Приказ (или другой документ) о назначении владельца сертификата ЭЦП на занимаемую должность (только txt, doc, docx, xls, xlsx, ppt, pptx, pdf, zip, rar, 7z, jpg, jpeg, tif), не более 10 Мб *	<input type="button" value="Выберите файл"/>	Файл не выбран	Вы должны выбрать и подгрузить в Систему файл электронного архива, содержащего в отсканированной форме документ "Приказ (или другой документ) о назначении владельца сертификата ключа проверки электронной подписи на занимаемую должность". Например: Приказ (97 КБ)
Для пользователя			
<input type="button" value="Отправить запрос на регистрацию сертификата ЭЦП"/>			

8. После получения подтверждения Вы можете использовать зарегистрированный сертификат в Системе.

По вопросам работы на площадке можно обращаться по телефонам +7 495 989-85-19 или 8 800 555-85-19